

DIE BEAUTYKUR FÜR IHREN GEÖLTEN HOLZBODEN

REINIGUNGS- UND PFLEGEANWEISUNG
FÜR GEÖLTE HOLZFUSSBÖDEN, DIE
MIT ECO OIL 1K ODER HARDWAXOIL
BEHANDELT WURDEN



HERZLICHEN GLÜCKWUNSCH ZU IHREM NEUEN FUSSBODEN!

Sie haben sich für den Einbau eines Parkett- oder Holzfußbodens entschieden, der mit PALLMANN ECO OIL 1K oder PALLMANN HARDWAXOIL geölt wurde.

DIE LEBENSVERSICHERUNG FÜR IHREN HOLZFUSSBODEN

Mit der Entscheidung für das Ölen Ihres Parkett- oder Holzfußbodens sorgen Sie für eine natürlich schöne Holzoptik und für eine angenehme Wohnatmosphäre. Die Schutzschicht für Ihren Parkettfußboden, die durch das Ölen aufgetragen wurde, wird aber durch permanente Beanspruchung abgenutzt. Entsprechend der DIN 18356 ist die Reinigung und Pflege zum Erhalt der geölte Oberfläche und damit des Holzes sehr wichtig. Mit der richtigen Reinigung und mit der darauf abgestimmten, regelmäßigen Pflege erhalten Sie die Schönheit Ihres Holzfußbodens und verlängern die Lebenserwartung um bis zu 5 Mal. Und nur wenn Sie sich als Nutzer des Bodens an die Ausführungen dieser Anweisung sowie an die Einhaltung des richtigen Raumluftzustandes halten, haben Sie auch die Gewährleistung von Ihrem Parkettleger-Fachbetrieb, sowie vom Hersteller des Parketts und des Parkettöls.

IN DEN ERSTEN TAGEN NACH DEM EINBAU

Neu geölte Holzböden dürfen erst nach vollständiger Trocknung der Öl- bzw. Wachsschicht (ca. 7 bis 10 Tage) belastet werden, und sie dürfen in dieser Zeit nicht mit künstlichen bzw. textilen Belägen oder Folien abgedeckt werden.

Überreicht durch Ihren Parkettleger-Fachbetrieb:

Wichtige Hinweise: Ein gesundes Raumklima dient dem Wohlbefinden des Menschen ebenso wie der Werterhaltung Ihres Holzfußbodens. Holz gehört zu den Naturstoffen, die sich der Luftfeuchtigkeit anpassen, indem sie aus der Luft Feuchtigkeit aufnehmen oder an die Luft Feuchtigkeit abgeben. Durch Feuchteänderungen quillt bzw. schwindet das Holz, wodurch Fugen im Holzfußboden entstehen können. Aus diesem Grund empfehlen wir eine Raumtemperatur von 18 °C bis 20 °C bei einer relativen Luftfeuchte von 50 % bis 60 %. Ein Hygrometer stellt bei der Messung und Kontrolle des Raumklimas eine wertvolle Hilfe dar. Raumluftbefeuchter können dazu beitragen, besonders in der Winterperiode, die Raumluftfeuchtigkeit zu optimieren.

Diese Reinigungs- und Pflegeanweisung ist gültig für alle Parkett- und Holzfußböden gemäß DIN 18356 (Parkett- und Holzpflasterarbeiten), die mit PALLMANN ECO OIL 1K oder PALLMANN HARDWAXOIL geölt sind und mit PALLMANN Pflegemitteln gepflegt werden.

Beim Einsatz unserer Pflegemittel, vor allem auf industriell hergestellten Oberflächen, kann es in seltenen Fällen zu Differenzen der Systeme kommen, was sich in einer optischen Beeinträchtigung bzw. in einer verminderten Haftung widerspiegelt. Wir empfehlen daher im Vorfeld eine kleine Musterfläche anzulegen um die Kompatibilität zu prüfen. Eine Gewähr für die ausgeführte Arbeit wird von PALLMANN als Hersteller nicht übernommen.

Achtung: Laufrollen und Gleiter müssen der DIN EN 12529 (Kunststoff oder Filz) entsprechen. Unter Drehstühlen empfehlen wir eine geeignete Bodenschutzmatte. Metallische Möbel und Gegenstände bedürfen einer Schutzmatte. Keine weichmacherhaltigen Materialien aus z. B. Gummi oder Kautschuk direkt auf den Parkettfußboden stellen, sowie keine Klebebänder auf die Oberfläche aufbringen.

”

Die richtige Reinigung und Pflege ist die Lebensversicherung für Ihren geölte Parkettboden.

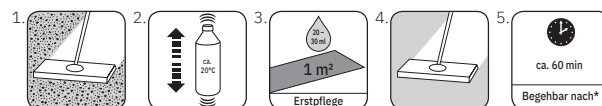


ERSTPFLEGE FÜR NEUE BÖDEN

MIT PALLMANN ECO OIL CARE

PALLMANN ECO OIL CARE ist geeignet für die Oberflächenpflege aller schichtbildend geölte Parkett- und Holzfußböden, die mit PALLMANN ECO OIL 1K oder PALLMANN HARDWAXOIL behandelt wurden. Wir empfehlen, neu geölte Parkettfußböden nach ca. 7 bis 10 Tagen einer Erstpflege zu unterziehen. Die Erstpflege gewährleistet den optimalen Schutz Ihres Bodens.

1. Den Boden mit einem Haarbesen oder Staubsauger von Schmutz und Staub befreien.
2. Gebinde vor Gebrauch gut schütteln.
3. PALLMANN ECO OIL CARE ca. 20-30 ml/m² pur verwenden.
4. Mit dem PALLMANN WISCHMOPP gleichmäßig auftragen.
5. Nach ca. 60 min kann die Fläche wieder begangen werden.

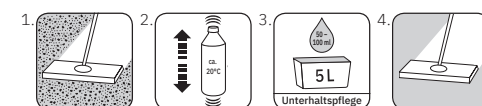


REGELMÄSSIGE UNTERHALTSREINIGUNG

MIT PALLMANN NEUTRALREINIGER

PALLMANN NEUTRALREINIGER ist ein neutraler Allzweckreiniger für Fußböden.

1. Den Boden mit einem Haarbesen oder Staubsauger von Schmutz und Staub befreien.
2. Gebinde vor Gebrauch gut schütteln.
3. PALLMANN NEUTRALREINIGER ca. 50–100 ml mit 5 Liter Wasser verdünnen.
4. Mit einem PALLMANN WISCHMOPP gleichmäßig dünn auftragen.



Die Unterhaltsreinigung richtet sich nach dem Grad der Verschmutzung und der gewünschten Hygiene.

GRUNDREINIGUNG BEI STARKEM SCHMUTZ

MIT PALLMANN NEUTRALREINIGER

Die Grundreinigung mit PALLMANN NEUTRALREINIGER und die Erstpflege sollten von einem Fachhandwerker ausgeführt werden.

Die Häufigkeit der Grundreinigung ergibt sich aus der Belastung und Optik des Parkettbodens. Die Erstpflege mit dem PALLMANN ECO OIL CARE kann erst vorgenommen werden, wenn eine Grundreinigung mit PALLMANN NEUTRALREINIGER erfolgt ist.

mäßig genutzt
(Wohn- und Schlafzimmer ohne Publikumsverkehr)

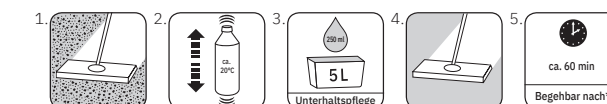
**alle
12 Monate**

REGELMÄSSIGE UNTERHALTSPFLEGE

MIT PALLMANN ECO OIL CARE

PALLMANN ECO OIL CARE ist geeignet für die Oberflächenpflege aller schichtbildend geölte Parkett- und Holzfußböden, die mit PALLMANN ECO OIL 1K oder PALLMANN HARDWAXOIL behandelt wurden.

1. Den Boden mit einem Mopp, Haarbesen oder Staubsauger von Schmutz und Staub befreien. Unterhaltsreinigung mit PALLMANN NEUTRALREINIGER durchführen.
2. Gebinde vor Gebrauch gut schütteln.
3. PALLMANN ECO OIL CARE ca. 250 ml mit 5 Liter Wasser verdünnen. Bei Fugenbildung, starken Verkratzungen und Glanzgradunterschieden ggf. pur anwenden.
4. Mit dem PALLMANN WISCHMOPP gleichmäßig auftragen.
5. Nach ca. 60 min kann die Fläche wieder begangen werden.



mäßig genutzt
(Wohn- und Schlafzimmer ohne Publikumsverkehr)

**ca. alle
2 Monate**